



InstaLighting

Elements

Systemübersicht Ln



InstaLighting Elements Ln

Systemübersicht

Elements Ln

Lineare Elemente können beliebig oft im LEDLUX-Profil aneinander gereiht werden.

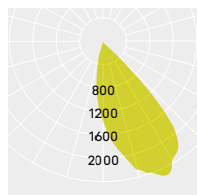


Optiken und Lichtverteilungen

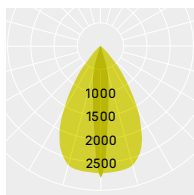
Mehrere Lichtverteilungskurven in einer Leuchte möglich



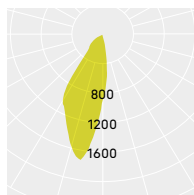
Linear
Asym



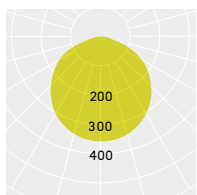
Narrow



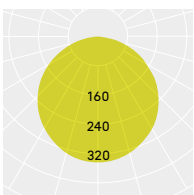
Wallwash
Flood



LEDLUX
Clear

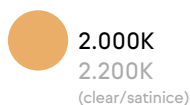


LEDLUX
Satinice



Lichtfarben


Mehrere Lichtfarben in einer Leuchte möglich



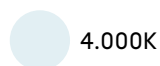
2.000K
2.200K
(clear/satinice)



2.700K



3.000K



4.000K



TW



RGB

Steuerung



DALI



DMX